



Dräger PSS AirBoss Pressluftatmer – Aufrüsten lohnt sich.

Aufrüsten bewährter Dräger-Pressluftatmer zur neuesten Generation –
Dein individueller Weg zum neuen PSS AirBoss Pressluftatmer.

Dräger

Technik für das Leben



Bewährt und zukunftssicher: Die Aufrüststrategie für Dräger-Pressluftatmer

Seit Jahrzehnten sind Dräger Pressluftatmer der PA 90, bzw. PSS 90/100 – Serien nun schon sichere Begleiter an Deiner Seite.

Zeit, sich über den Weg zur aktuellen Generation der Atemschutztechnik Gedanken zu machen: Schritt für Schritt zum neuen Dräger-PSS AirBoss.

Alle sechs Jahre müssen die Druckminderer der Pressluftatmer in Deutschland einer Grundüberholung unterzogen werden. Diese Grundüberholung wird mittlerweile für die Druckminderer der PA 90 und PSS 90/100-Serien nicht mehr angeboten.

Stattdessen bieten wir eine Aufrüstung der Pneumatik (Druckminderer, Manometer, Leitungen) auf die aktuelle Gerätegeneration an, die eine weitere Einsatzbereitschaft des Pressluftatmers für viele weitere Jahre ermöglicht und gleichzeitig den späteren Weg zur aktuellen Pressluftatmer-Serie von Dräger ebnet.

In Schritt 1 wird die bestehende Pneumatik gegen die neue Dräger PSS-Pneumatik getauscht. Damit ist Dein aufgerüsteter Pressluftatmer wieder einsatzbereit und kann nach sechs Jahren auch wieder einer Grundüberholung unterzogen werden. Eine Weiternutzung bestehender Komponenten ist so lange möglich, wie das Tragesystem intakt ist.

Sobald das Tragesystem modernisiert werden soll, wird es in Schritt 2 gegen ein aktuelles Tragesystem des PSS AirBoss getauscht. So hältst Du schrittweise und bedarfsgerecht Deinen Pressluftatmer einsatzbereit und auf dem aktuellen Stand, ohne große Investitionen für Neubeschaffungen tätigen zu müssen.

Aufrüsten lohnt sich!

Vorteile der neuen PSS Pneumatik:

- **neues Manometer** höherer Güte (Anzeigetoleranz auf +/- 5 bar verbessert)
- **neue Mitteldruck-Kupplung**, durch verstärkten Griffing besser kuppelbar
- **integrierte Rüttelsicherung** am Flaschenanschluss erhöht die Sicherheit



D-36210-2021



D-32047-2011



D-20041-2020

Vorteile des neuen PSS AirBoss Tragesystems:



D-0923-2019

Besonders sicher

Reflektierende Elemente und Signalleuchten* sorgen für bessere Sichtbarkeit. Integrierte Schlauchführung reduziert die Gefahr des Hängenbleibens.



D-35175-2021

Außergewöhnlich komfortabel

Einer der leichtesten Feuerwehr-Pressluftatmer auf dem Markt – dank Leichtbau-Materialien, Höhenanpassung (optional) und vorteilhafter Gewichtsverteilung eng an der Körpermitte.



D-35255-2021

Kompatibel mit Zubehör

Befestigungspunkte für Zusatzausrüstung und zugelassenes Zubehör bieten Möglichkeit zur Anpassung auf individuelle Anforderungen.



D-35343-2021

Leicht zu reinigen

Polster ohne Textilbänderung reduzieren die Aufnahme von Schmutz und erleichtern die Reinigung.


* nur in Verbindung mit dem Dräger PSS AirBoss Connect

Der Weg zum neuen Dräger PSS AirBoss

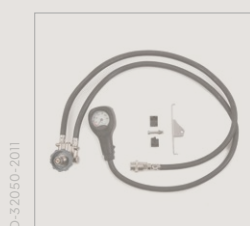
Nicht mehr erhältlich

Pressluftatmer
PA 90 – Serie (PA 94 D, PA94 PLUS)

Pressluftatmer
PSS 90 / PSS 100 – Serie




Schritt 1: Aufrüstung der Pneumatik



Pressluftatmer
mit PSS-Pneumatik
PA 94 D / PA94 PLUS „7up“

Sonder-
Rabatt
175,-€



Pressluftatmer
mit PSS-Pneumatik
PSS 90 / PSS 100 „7up“

Schritt 2: Aufrüstung des Tragesystems



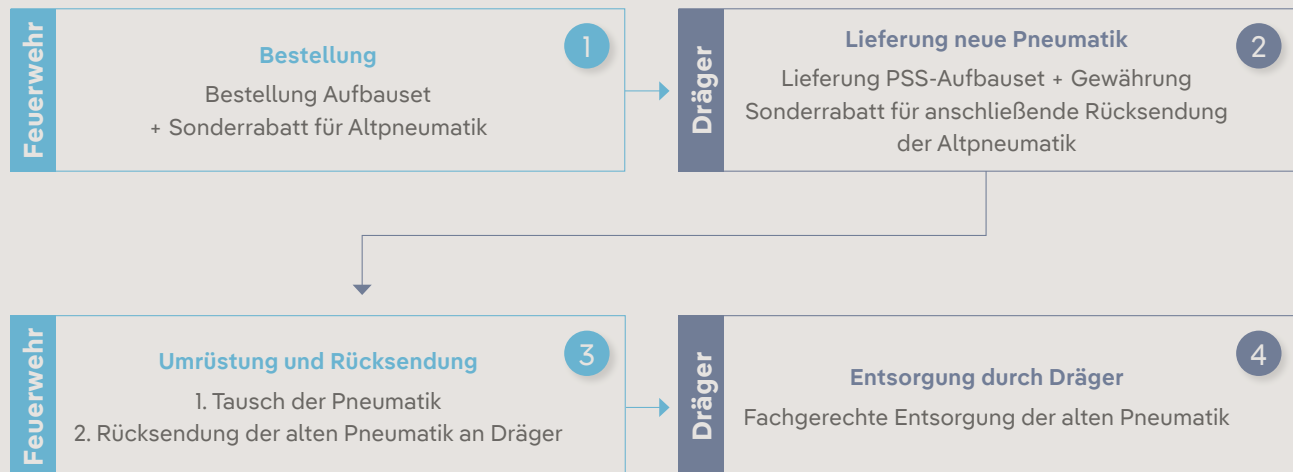
Schritt 1

Aufrüstung der Pneumatik

Nicht mehr
erhältlich

Pneumatik mit der Dräger-Prämie aufrüsten. Für die Druckminderer der PA 90 und PSS 90/100-Serie wird keine Grundüberholung im Reparaturaustausch-Verfahren (RAT) mehr angeboten. Bestelle stattdessen das passende PSS-Aufbauset aus **Schritt 1** und erhalte gleichzeitig für die Rückgabe und fachgerechte Entsorgung Deiner alten Pneumatik (Druckminderer, Manometer und Leitungen) einen Sonderrabatt.

Und so einfach geht's:



[Zu den Bestellinformationen](#) →



Schritt 1 Aufrüstung der Pro Bestellinformationen

Nicht mehr erhältlich

Aufrüstung Pressluftatmer PA 90 – Serie (PA 94 D, PA94 PLUS)

Du bestellst:


Aufbauset PSS sw7000-Pneumatik für PA 90-Serie

Bestell-Nr.

33 63 122

Das Set beinhaltet:

- Dräger PSS 7000 Druckminderer (G 5/8“)
- Befestigungsset
- Druckmindererhalter für Tragesystem Dräger PSS 90-Serie
- PSS 7000-Manometer mit Leitung
- Mitteldruckleitung inkl. Kupplung mit verstärktem Griffiring



Sonderrabatt Pneumatik komplett
(Druckminderer inkl. Leitungen)

19 65 190

Ersparnis:

175 €

Hinweis: Wenn das Aufbauset PSS 7000-Pneumatik für die PA 90-Serie an ein kompatibles Atemschutzgerät angebracht ist, erfüllt das Druckluftsystem die Anforderungen der EN137:2006 lediglich in Bezug auf die Atemleistung.

Aufrüstung Pressluftatmer PSS 90 / PSS 100 – Serie

Du bestellst:


Aufbauset PSS 7000-Pneumatik PSS 90 / PSS 100 – Serie

Bestell-Nr.

33 60 169

Das Set beinhaltet:

- Dräger PSS 7000 Druckminderer (G 5/8“)
- Befestigungsset
- Druckmindererhalter für Tragesystem Dräger PSS 90*
- PSS 7000-Manometer mit Leitung
- Mitteldruckleitung inkl. Kupplung mit verstärktem Griffiring
- Typenschild



Sonderrabatt Pneumatik komplett
(Druckminderer inkl. Leitungen)*

19 65 190

Ersparnis:

175 €

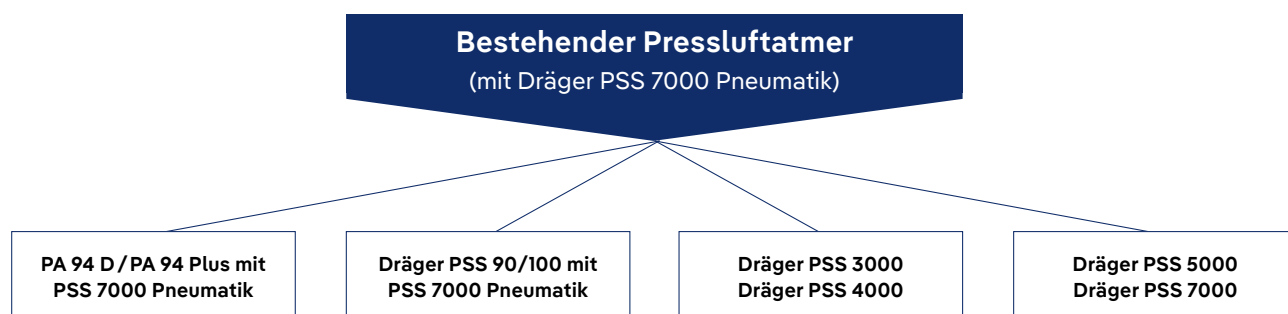
* für PSS 100 zusätzlich Druckmindererhalter PSS 100 mitbestellen: Bestellnr. 33 60 172

Die Gewährung des Sonderrabattes setzt voraus, dass Du ein PSS-Aufbauset und den korrespondierenden Sonderrabatt für die Rückgabe Deiner Altpneumatik bestellst. Nach Erhalt des PSS-Aufbausets musst Du innerhalb von 6 Wochen Deine alte Pneumatik (Druckminderer, Manometer und Leitungen) zur fachgerechten Entsorgung an Dräger schicken. Andernfalls wird Dir der gewährte Sonderrabatt nachberechnet. Nähere Details zur Rücksendung erhältst Du auf dem Lieferschein.



Schritt 2

Aufrüstung des Tragesystems



Aufbausatz Tragesystem

Neues Tragesystem PSS AirBoss mit folgenden Optionen*:

- Einflaschenspannband oder Universalflaschenspannband
- festes oder flexibles Tragesystem (Höhenanpassung)
- Beckengurt entweder drehbar und kippbar oder drehbar, kippbar und gleitend (nur i.V.m. Höhenanpassung)
- Befestigungspunkte an Schulter- und Beckenpolster oder Befestigungspunkte an Schulterpolster und Gurtbandschlaufen am Beckenpolster

Bestellinformationen

PSS AirBoss Aufbausets	Bestell-Nr.
Set Uni, fix, GBS	37 21 936
Set Uni, fix, BP	37 21 937
Set Ein, fix, GBS	37 21 938
Set Ein, fix, BP	37 21 939
Set Uni, flex, GBS	37 21 940
Set Uni, flex, BP	37 21 941
Ein, flex, GBS	37 21 942
Set Ein, flex, BP	37 21 943
Set fix, ohne Bänderung	37 21 944
Set flex, ohne Bänderung	37 21 945

* Voraussetzung ist eine vollständige PSS 7000 Pneumatik (Mitteldruck- und Manometerleitung inkl. Manometer).

Legende


Ein	Einflaschenspannband
Uni	Universal-Flaschenspannband
fix	Festes Tragesystem, Beckengurt drehbar und kippbar
flex	Flexibles Tragesystem, Beckengurt drehbar, kippbar und gleitend
GBS	Gurtbandschlaufen
BP	Befestigungspunkte




Einflaschenspannband



Universalflaschenspannband



Festes Tragesystem, Beckengurt drehbar/kippbar



Befestigungspunkte



Flexibles Tragesystem, Beckengurt gleitend/drehbar/kippbar



Gurtbandschlaufen

Eine Aufrüstung des Tragesystems zum PSS AirBoss ist jederzeit möglich!

Bestehender Pressluftatmer (mit Dräger PSS 7000 Pneumatik)



Umrüstung auf Dräger PSS AirBoss in 4 einfachen Schritten

Druckminderer Dräger PSS 7000 Pneumatik in das Dräger PSS AirBoss Tragesystem einsetzen



Druckminderer in den Halter einsetzen



Schläuche montieren



Schläuche befestigen – **FERTIG!**



Der neue Dräger PSS AirBoss – eine zukunftssichere Investition!

Aufrüstung

auf alle Dräger PSS AirBoss Versionen möglich

Dräger PA 94 D / PA 94 Plus / PSS 90/100 mit
PSS 7000 Pneumatik
Dräger PSS 3000/4000/5000/7000

D-72704-2013, D-38071-2015, ST-8826-2005



Kompatibel

mit allen Dräger PSS AirBoss Versionen

Dräger Panorama Nova und FPS 7000

D-13646-2010, D-13671-2010



Dräger PSS Lungenautomaten

ST-1303-2008



Dräger Druckluftflaschen

D-35845-2021, D-36355-2021



Dräger PSS AirBoss

Die Aufrüstung von Active zu Agile oder Connect ist jederzeit möglich.

D-36210-2021, D-36211-2021, D-36212-2021



Active

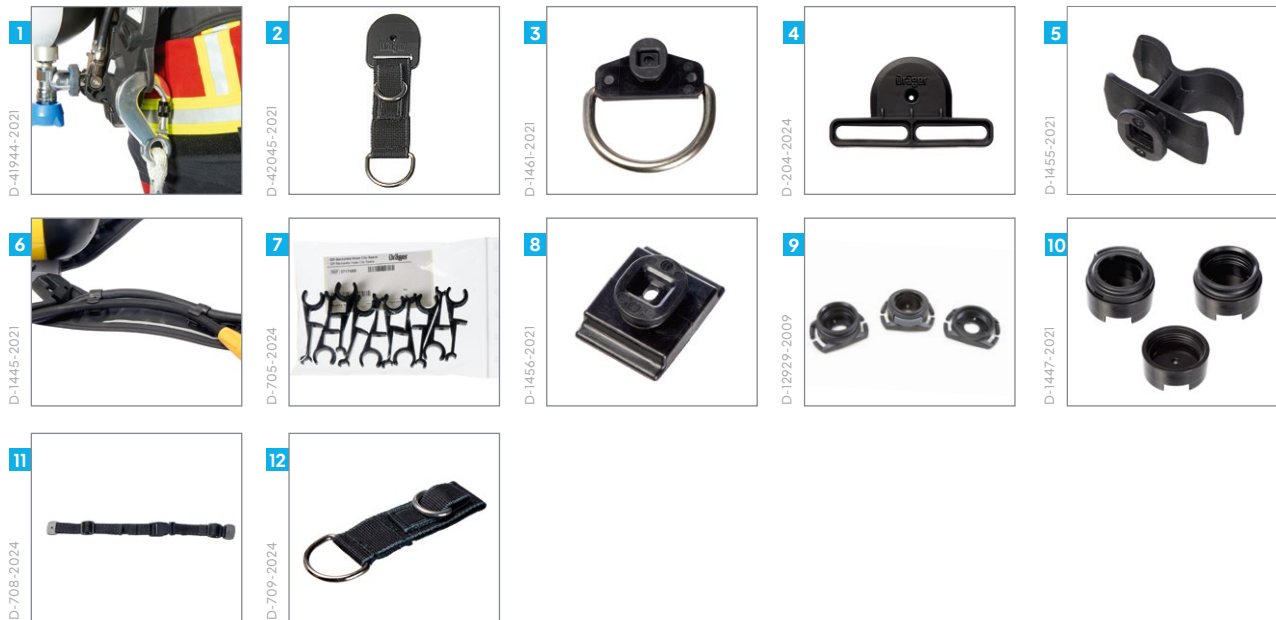


Agile



Connect

Zubehör / Zusatzausrüstung



Zubehör / Zusatzausrüstung

Zubehör/ Zusatzausrüstung			Verpackungseinheit	Bestell-Nr.
1	Befestigungsöse am Tragerahmen z. B. für PARAT 5550-Holster oder Führungsleine		1	Standard
2	Doppel D-Ring Halter z. B. für Wärmebildkamera oder Messgerät		3	37 17 494
3	D-Ring Halter z. B. für Wärmebildkamera oder Messgerät		2	37 17 482
4	Halter für Dräger PARAT 5550 oder andere Zusatzausrüstung		1	37 21 587
	Schlauchclip Beckenpolster (ohne Abbildung)		2	37 21 588
	Schlauchclip Schulterpolster (ohne Abbildung)		3	37 17 486
5	Doppelschlauchclip (für beide Leitungen an einem Polster)		3	37 17 483
6	Doppelschlauchclip für Zweitanschluss		3	37 17 484
7	Tragerahmenclip für Zweitanschluss		10	37 17 485
8	Befestigungsadapter Bodyguard 1000/1500		1	37 21 586
9	PSS Lungenautomat-Halter	N/ESA	1	33 57 526
	(zur Befestigung an den optionalen Gurtbandschlaufen	A	1	33 57 527
	des Beckengurtes [nicht in Kombination mit Safety Belt])	AE	1	33 57 528
10	PSS AirBoss Lungenautomat-Halter	N/ESA	1	37 17 658
	für die Befestigungspunkte am Schulter- oder Beckenpolster	A	1	37 17 577
		AE	1	37 17 578
11	Brustgurt		2	37 17 495
12	D-Ring-Schlaufe Beckengurt		2	33 34 968



Unser neues Pressluftatmersystem macht den Einsatz in Gefahrensituationen so einfach, effizient und sicher wie möglich. Das nennen wir Safety+.

Kompatible Produkte



Für weitere Informationen zu den kompatiblen Produkten klicke auf die jeweiligen Produktamen:

[Dräger Panorama Nova](#)

[Dräger FPS 7000](#)

[Dräger PSS Lungenautomaten](#)

[Dräger Druckluftflaschen](#)

[Dräger PARAT 5550](#)

[Dräger RPS 3500](#)

Nicht alle Produkte, Funktionen oder Dienstleistungen sind in allen Ländern verfügbar. Genannte Marken sind nur in bestimmten Ländern eingetragen und nicht unbedingt in dem Land, wo dieses Material herausgebracht wurde. Den aktuellen Stand finden Sie unter www.draeger.com/trademarks.

Unternehmenszentrale

Drägerwerk AG & Co. KGaA
Moislinger Allee 53–55
23558 Lübeck, Deutschland

www.draeger.com

Deutschland

Dräger Safety AG & Co. KGaA
Revalstraße 1
23560 Lübeck
☎ 0800 882 883 0
☎ +49 451 882-2080
✉ info@draeger.com



Ihren Ansprechpartner vor
Ort finden Sie unter:
www.draeger.com/kontakt